



CONGRESO

ESTADO DE MÉXICO



INESLE

INSTITUTO
DE ESTUDIOS
LEGISLATIVOS

73. Rayón



Porcentaje de la población
total del Estado:

0.09%

(peso estatal)

Posición respecto al número de
habitantes:

100/125

(lugar estatal)

Población

15,972

personas

Hombres

7,749

48.5%

Mujeres

8,223

51.5%

Pirámide poblacional

85 años o más

80 - 84 años

75 - 79 años

70 - 74 años

65 - 69 años

60 - 64 años

55 - 59 años

50 - 54 años

45 - 49 años

40 - 44 años

35 - 39 años

30 - 34 años

25 - 29 años

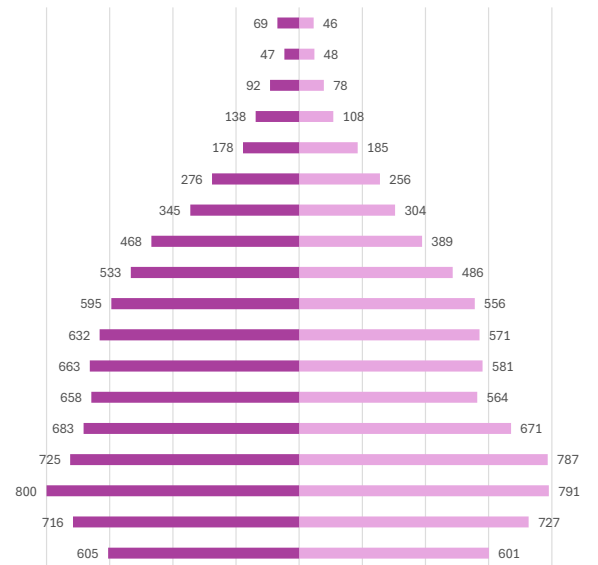
20 - 24 años

15 - 19 años

10 - 14 años

5 - 9 años

0 - 4 años



■ Mujeres ■ Hombres

Capítulo 9000 Deuda Pública	\$-
Capítulo 8000 Participaciones y aportaciones	\$-
Capítulo 7000 Inversiones financieras	\$-
Capítulo 6000 Inversión Pública	
Capítulo 5000 Bienes Muebles	\$-
Capítulo 4000 Transferencias y asignaciones	\$-
Capítulo 3000 Servicios generales	\$-
Capítulo 2000 Materiales y suministros	\$-
Capítulo 1000 Servicios personales	

SD

Del total de egresos de la cuenta pública

Capítulo 1000
Servicios personales



Capítulo 9000 Deuda Pública	\$
Capítulo 8000 Participaciones y aportaciones	\$
Capítulo 7000 Inversiones financieras	\$
Capítulo 6000 Inversión Pública	
Capítulo 5000 Bienes Muebles	\$
Capítulo 4000 Transferencias y asignaciones	\$
Capítulo 3000 Servicios generales	\$
Capítulo 2000 Materiales y suministros	\$
Capítulo 1000 Servicios personales	










SD

Del total de egresos de la cuenta pública







Capítulo 1000
Servicios personales







Servicios básicos de vivienda

	Viviendas que no disponen de internet	50.53%
	Viviendas que no disponen de teléfono fijo	12.14%
	Viviendas que no disponen computadora	66.22%
	Viviendas que no disponen de agua	0.72%
	Viviendas que no disponen de drenaje ni sanitario	1.19%
	Viviendas que no disponen de electricidad	0.09%
	Viviendas que no disponen de lavadora	30.46%
	Viviendas que no disponen de refrigerador	25.56%
	Viviendas con piso de tierra	1.96%

Composición Social

	Población originaria	7.31%
	Población hablante de lengua indígena	0.39%
	Población económicamente activa	43.36%
	Población con alguna limitación o discapacidad	8.06%
	Población afiliada con alguna institución de salud	81.10%
	Hogares con jefa de familia	22.28%

Rezago educativo

	Años promedio de escolaridad	9.96
	Población analfabeta	2.27%
	Población de entre 6 y 11 años que no asiste a la escuela	0.52%
	Población con educación básica incompleta	6.11%

Índice de Desarrollo Humano (IDH)

(Grado de progreso del municipio en factores sanitarios, educativos y económicos)



0.765



Subíndice de Educación (SE)

(Calidad de vida a través de la educación)

0.688

MEDIO

Subíndice de Ingreso (SI)

(Obtención de recursos para gozar de una vida digna mediante el ingreso bruto Per cápita)



0.728

ALTO



Ingreso Corriente Total Per Cápita

3,079 (Promedio de ingreso que recibe una persona para subsistir)

Subíndice de Salud (SS)

(Esperanza de vida al nacer)



0.893

MUY ALTO



Índice de Rezago Social

(Medida que agrega variables de educación, salud y vivienda en el hogar)

-0.91



Grado de Rezago Social

Muy bajo



LA VIDA Y LA INTEGRIDAD



Feminicidio

0.00



Homicidio doloso

6.56



Homicidio culposo

32.78



Lesiones dolosas

295.04

EL PATRIMONIO



Robo de vehículo

59.01



Robo a casa habitación

0.00



Robo de negocio

19.67



Robo a transeúnte total

45.90



Robo en transporte público

6.56



Robo con violencia

72.12



Extorsión

6.56



Incidencia delictiva

Datos del Sistema Estatal de Seguridad Pública, enero-octubre 2024
(casos por cada 100 mil habitantes)

La familia



Violencia familiar

85.23

La libertad personal



Secuestro

0.00

La sociedad



Trata de personas

0.00

La libertad y la seguridad social



Violación

13.11

Otros



Narcomenudeo

26.23



La vida y la integridad

Años	2020	2021	2022	2023	2024
Feminicidios	0.00	0.00	0.00	0.00	0.00
Homicidios dolosos	0.00	0.00	0.00	13.23	6.56
Lesiones culposas	13.69	20.28	40.10	0.00	32.78
Lesiones dolosas	205.37	196.07	213.88	291.08	295.04



Presidencia



**Edna Stephany Talavera
Mercado**

Sindicatura

Dania Garduño Molina
PAN-PRI-PRD-NAEM

Regidurías

Marino Zetina Díaz	PAN-PRI-PRD-NAEM
Irene Marín Bautista	PAN-PRI-PRD-NAEM
Jesús Laguna Reyes	PAN-PRI-PRD-NAEM
Adriana Delia Cedillo Zetina	PAN-PRI-PRD-NAEM
Anabel López Garduño	PVEM-PT-morena
Norma Sánchez Piña	MC
Irvin Noé Álvarez Regules	PVEM-PT-morena

**Partido
político**

PAN-PRI-PRD-NAEM



Diputaciones locales

Distrito Local	Cabecera Local	Diputación	Grupo parlamentario
29	Tianguistenco de Galeana	Martha Azucena Camacho Reynoso	morena

Diputaciones federales

Dtto. Federal	Cabecera Federal	Diputación	Grupo parlamentario
35	Tenancingo De Degollado	Arturo Roberto Hernández Tapia	morena